

## Raccords Instantanés, série miniature 4600

### raccordement M3 et M5, pour tuyau calibré de diamètre 3, 4 et 6 mm

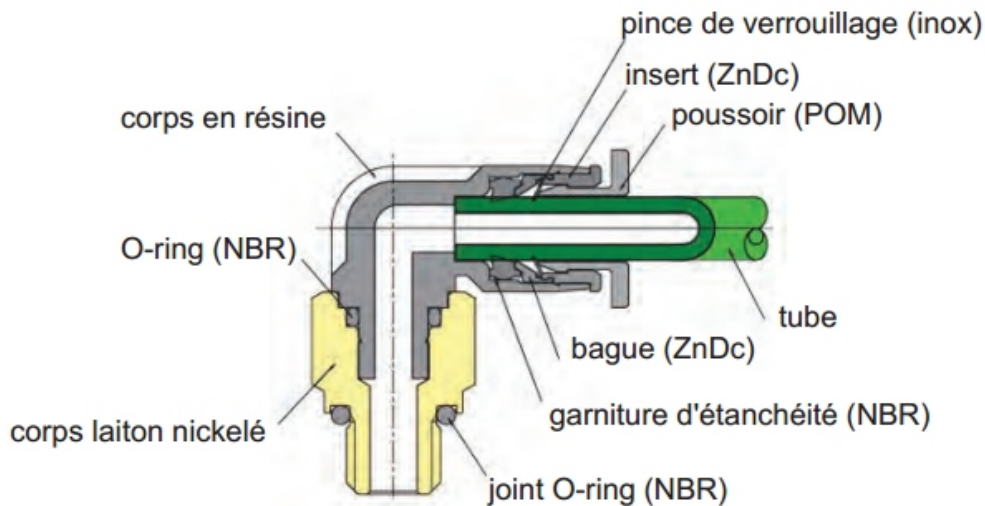
### Application

La série 4600 miniature est utilisée pour des types de tuyaux pneumatiques de faible diamètre. Une grande variété de modèles est disponible afin de répondre à la plupart de vos besoins.

### Caractéristiques

- La gamme miniature dispose d'un volume inférieur de 40% et d'un diamètre extérieur inférieur de 20% par rapport à une série plastique conventionnelle.
- Les raccords d'implantation, en laiton nickelé, possèdent une excellente résistance à la corrosion.

Le poussoir elliptique en  $\varnothing 3$  aide au retrait facile du tube dans un espace confiné.



#### Modèle droit mâle :

L'empreinte hexagonale dans le corps permet le serrage du raccord à l'aide d'une clé.

#### Modèles en équerre :

Long corps en laiton : aide au serrage avec facilité.

Fluides	Air comprimé, vide	
Plage de pression	0-150 PSI	0-10 BAR (0-900 kPa)
Pression négative	-29,5 in Hg	-750 mmHg
Température de travail	32 - 140° F	0 - 60° C
Type de tube	Polyamide / Polyuréthane / Nylon	

	Tailles métriques	
Codes	03	05
Tailles	M3x0,5	M5x0,8

Exemple de gain en encombrement obtenu entre notre série standard et notre série miniature pour des traversées de cloison pour tuyau de 4/2.7 mm



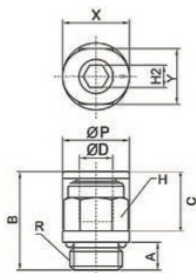
## Raccords Instantanés, série miniature 4600

### raccordement M3 et M5, pour tuyau calibré de diamètre 3, 4 et 6 mm

### 4601



droit mâle, BSP cylindrique



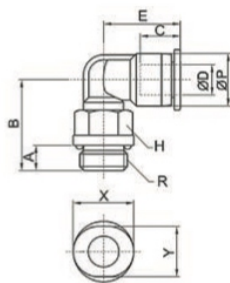
CODE	ØD	R	B	C	H	H2	A	X	Y	Dn
4601 03 03	3	M3	13,6	9,5	6	1,5	3	7	6	1,2
4601 03 05	3	M5	15,7	9,5	8	2	3,5	9	7	2
4601 04 03	4	M3	17,2	11,5	8	1,5	3	8	8	1,2
4601 04 05	4	M5	15,7	11,5	8	2	3,5	8	8	2
4601 06 05	6	M5	16,8	12,5	10	2	3,5	10	10	2

CODE	ØD	R	B	C	ØP	H	H2	A	X	Y	Dn
4601 04 10	4	G1/8	15,2	11,5	12	10	3	5	8	8	3
4601 06 10	6	G1/8	17,5	12,5	12	10	4	5	10	10	4

### 4606



équerre mâle, orientable, BSP cylindrique



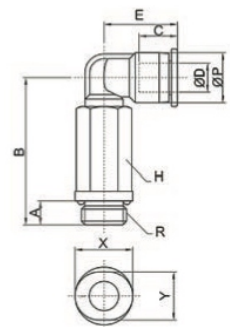
CODE	ØD	R	ØP	B	E	C	A	H	X	Y	Dn
4606 03 03	3	M3	6	13,8	10,7	9,5	3	8	7	6	1,2
4606 03 05	3	M5	6	14,8	10,7	9,5	3,5	8	7	6	2
4606 04 03	4	M3	8	15	15,2	11,5	3	8	8	8	1,2
4606 04 05	4	M5	8	15,1	15,2	11,5	3,5	8	8	8	2
4606 06 05	6	M5	10,5	15,4	16,5	12,5	3,5	8	10	10	2

CODE	ØD	R	ØP	B	E	C	A	H	X	Y	Dn
4606 04 10	4	G1/8	8	15,6	15,6	11,5	5	10	8	8	2,8
4606 06 10	6	G1/8	10,5	16,9	16,9	12,5	5	10	10	10	3

### 4619



équerre prolongée mâle, orientable, BSP cylindrique



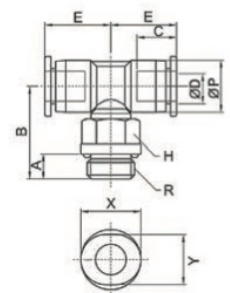
CODE	ØD	R	ØP	B	E	C	A	H	X	Y	Dn
4619 03 03	3	M3	6	19,4	11,2	9,5	3	8	7	6	1,2
4619 03 05	3	M5	6	25,5	11,2	9,5	3,5	8	7	6	2
4619 04 03	4	M3	8	23	15,6	11,5	3	8	8	8	1,2
4619 04 05	4	M5	8	25,5	15,6	11,5	3,5	8	8	8	2
4619 06 05	6	M5	10,5	25,5	16,9	12,5	3,5	8	10	10	2

CODE	ØD	R	ØP	B	E	C	A	H	X	Y	Dn
4619 04 10	4	G1/8	8	28,1	15,6	11,5	5	10	8	8	2,8
4619 06 10	6	G1/8	10,5	29,4	16,9	12,5	5	10	10	10	3

### 4609



T, piquage central mâle, orientable, BSP cylindrique



CODE	ØD	R	ØP	C	A	B	E	H	X	Y	Dn
4609 03 03	3	M3	6	9,5	3	12,4	11,2	6	7	6	1,2
4609 03 05	3	M5	6	9,5	3,5	13,5	11,2	8	7	6	2
4609 04 03	4	M3	8	11,5	3	15	13,1	8	8	8	1,2
4609 04 05	4	M5	8	11,5	3,5	14,5	13,1	8	8	8	2
4609 06 05	6	M5	10,5	12,5	3,5	15,5	14,4	8	10	10	2

CODE	ØD	R	ØP	C	A	B	E	H	X	Y	Dn
4609 04 10	4	G1/8	8	11,5	5	16,4	13,1	10	8	8	2,8
4609 06 10	6	G1/8	10,5	12,5	5	17,4	14,4	10	10	10	3

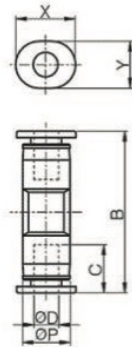
## Raccords Instantanés, série miniature 4600

### raccordement M3 et M5, pour tuyau calibré de diamètre 3, 4 et 6 mm

**4602**



**droit double égal**

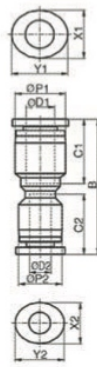


CODE	ØD	ØP	B	C	X	Y	Dn
4602 03 00	3	6	18,5	9,5	7	6	2,5
4602 04 00	4	8	22,5	11,5	8	8	3
4602 06 00	6	10,5	24	12,5	10	10	4

**4602**



**droit double inégal**

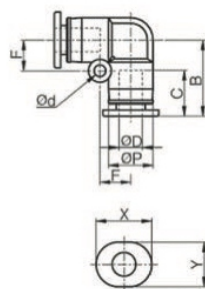


CODE	ØD1	ØD2	ØP1	ØP2	C1	C2	B	X1	Y1	X2	Y2	Dn
4602 04 03	4	3	8	6	11,5	9,5	21	8	8	7	6	2,5
4602 06 04	6	4	10,5	8	12,5	11,5	24	10	10	8	8	3

**4607**



**équerre égale**

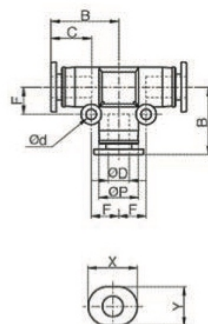


CODE	ØD	ØP	Ød	C	F	B	X	Y	Dn
4607 03 00	3	6	3,2	6	4,5	11,4	7	6	2,5
4607 04 00	4	8	3,2	7,5	5,8	13,9	8	8	3
4607 06 00	6	10,5	3,2	8,5	6,5	15,4	10	10	4

**4614**



**T égal**



CODE	ØD	ØP	Ød	F	C	B	X	Y	Dn
4614 03 00	3	6	3,2	4,5	6	11,4	7	6	2,5
4614 04 00	4	8	3,2	5,8	7,5	13,9	8	8	3
4614 06 00	6	10,5	3,2	6,5	8,5	15,4	10	10	4

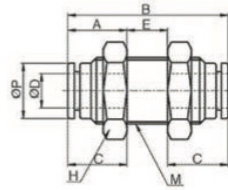
## Raccords Instantanés, série miniature 4600

### raccordement M3 et M5, pour tuyau calibré de diamètre 3, 4 et 6 mm

**4616**



**traversée de cloison double**

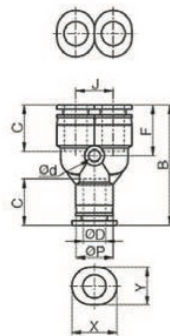


CODE	ØD	M	ØP	A	E	B	H	C	Dn
4616 03 00	3	M8 x 0,75	6	7	7,5	18,5	10	9,5	2
4616 04 00	4	M10 x 1,0	8	9	7,5	23	12	11,5	3
4616 06 00	6	M12 x 1,0	10,5	10,5	10	24	14	12,5	4

**4617**



**Y simple égal**

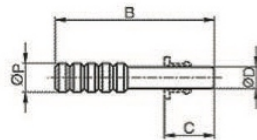


CODE	ØD	ØP	Ød	F	C	J	B	X	Y	Dn
4617 03 00	3	8	3,2	13,2	9,5	8	29,9	7	6	2,5
4617 04 00	4	8	3,2	13,2	11,5	8	30,1	8	8	3
4617 06 00	6	10,5	3,2	13,2	12,5	10,5	32,1	10	10	4

**4620**



**bouchon en résine**

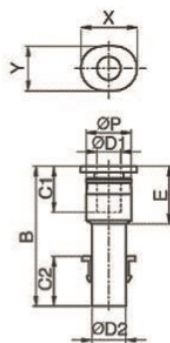


CODE	ØD	B	C	ØP
4620 03 00	3	22	9,5	4

**4625**



**réduction encliquetable**



CODE	ØD1	ØD2	ØP	C1	C2	E	B	X	Y	Dn
4625 03 04	3	4	6,5	9,5	11,5	11,2	29,2	7	6	2,5
4625 04 06	4	6	9	11,5	12,5	13,2	33,2	8	8	3