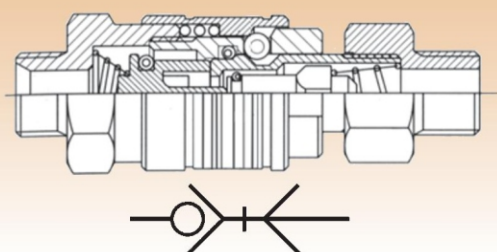



Mini-coupleur standard, simple détente, simple obturation en acier inoxydable 316L, pour air comprimé. Série 870 X - Passage de 5 mm - Alimentaire FDA



Débit :
500 NI/min
à 6 Bar ($\Delta P : 0,5$ Bar)

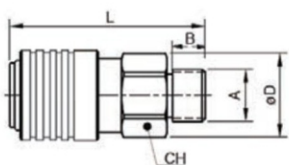
Pression :
0 - 12 BAR

joints :
FKM alimentaire (FDA)



871 X

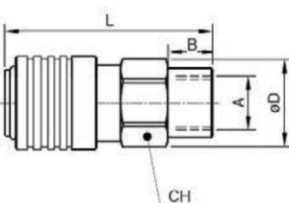
implantation mâle cylindrique



CODE	A	B	D	L	CH
871 588 X	1/8	6	15,7	36,2	14
871 544 X	1/4	8	15,7	38,2	14

872 X

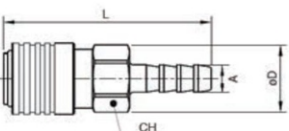
implantation femelle cylindrique



CODE	A	B	D	L	CH
872 588 X	1/8	7,5	15,7	37,2	14
872 544 X	1/4	11	19	39,2	14

875 X

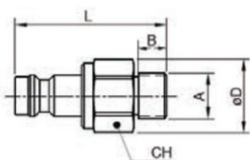
équipé d'une douille cannelée



CODE	Ø Tube	A	D	L	CH
875 506 X	6	6,3	15,7	48	14
875 508 X	8	8,3	15,7	48	14

877 X

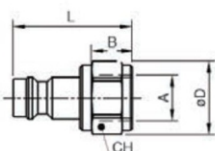
embout mâle cylindrique



CODE	A	B	D	L	CH
877 588 X	1/8	6	15,7	32,1	14
877 544 X	1/4	8	15,7	34,1	14

878 X

embout femelle cylindrique



CODE	A	B	D	L	CH
878 588 X	1/8	7,5	15,7	25,1	14
878 544 X	1/4	11	19	29,1	14