
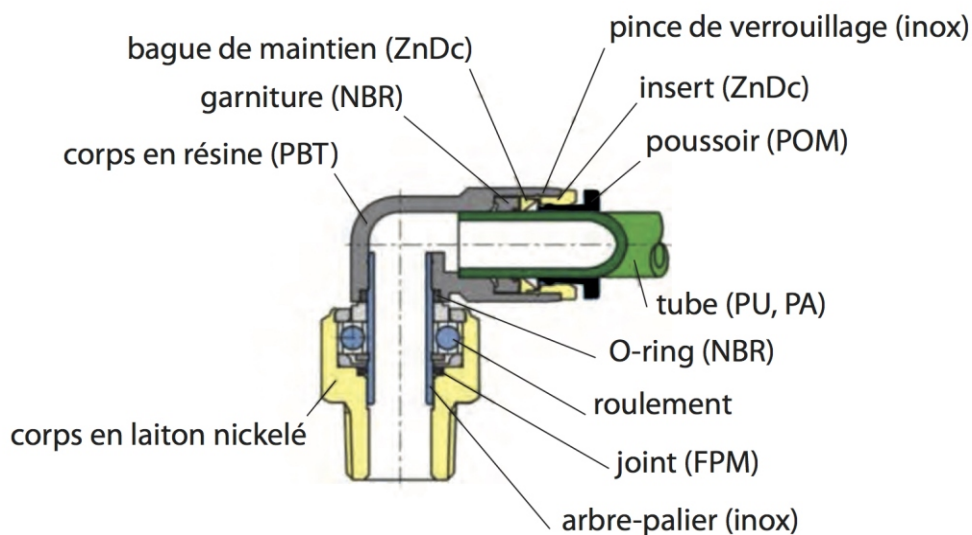


Raccords instantanés rotatifs, renforcés sur roulement à billes, pour air/vide

Nos raccords tournants à usage pneumatique sont particulièrement indiqués pour les tables d'indexage, les plateaux rotatifs et les robots industriels. Leur conception à base de roulements autorise des connexions pneumatiques à haute vitesse de rotation.

Eviter les charges latérales sur les tuyaux qui peuvent engendrer des charges excessives sur les roulements et compromettre la rotation et la durée de vie du raccord.



Vitesse maximale

diamètres de tube	Ø 4	Ø 6	Ø 8	Ø 10	Ø 12
tours / min (r.p.m)	500	500	400	300	250



Champ d'application :

- pression d'exercice :
- tenue au vide :
- température de travail :
- tube préconisé :

air comprimé, vide

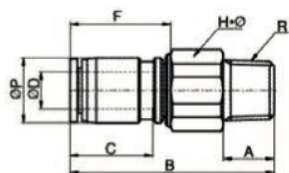
- 0 ÷ 9 BAR
- 750mm Hg
- 0°C / + 60°C
- Polyuréthane, Polyamide possible

Raccords instantanés rotatifs, renforcés sur roulement à billes, pour air/vide

2770



raccord tournant, droit mâle BSP conique

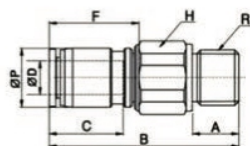


CODE	ØD	R	F	ØP	C	A	B	HxØ	RPM	Orif. Ø mm
2770 04 10	4	R1/8	17,7	10,4	16	8	34,7	12x13	500	3
2770 06 10	6	R1/8	18,5	12,4	17	8	36,5	14x15	500	4
2770 06 13	6	R1/4	20,2	12,4	17	11	36,5	14x15	500	4
2770 08 10	8	R1/8	20,2	14,4	18,5	8	43,6	17x18	400	6
2770 08 13	8	R1/4	20,2	14,4	18,5	11	43,6	17x18	400	6
2770 08 17	8	R3/8	22,8	14,4	18,5	12	43,6	17x18	400	6
2770 10 17	10	R3/8	29,6	18	21	12	56,1	22x24	300	7,5
2770 10 21	10	R1/2	29,6	18	21	15	57,1	22x24	300	7,5
2770 12 17	12	R3/8	31,5	21,8	22,5	12	61,5	24x26	250	9
2770 12 21	12	R1/2	31,5	21,8	22,5	15	61,5	24x26	250	9

2771



raccord tournant, droit mâle BSP cylindrique

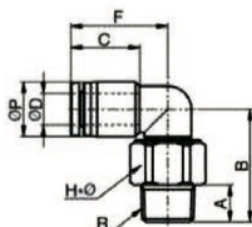


CODE	ØD	R	F	ØP	C	A	B	H	RPM	Orif. Ø mm
2771 04 10	4	G1/8	17,7	10,4	16	6	33,4	14	500	3
2771 06 10	6	G1/8	18,5	12,4	17	6	38,5	14	500	4
2771 06 13	6	G1/4	20,2	12,4	17	8	38,5	17	500	4
2771 08 10	8	G1/8	20,2	14,4	18,5	6	43,6	17	400	6
2771 08 13	8	G1/4	20,2	14,4	18,5	8	45,6	17	400	6
2771 08 17	8	G3/8	22,8	14,4	18,5	10	47,6	21	400	6
2771 10 17	10	G3/8	29,6	18	21	10	54,1	22	300	7,5
2771 10 21	10	G1/2	29,6	18	21	12	55,6	24	300	7,5
2771 12 17	12	G3/8	31,5	21,8	22	10	61,5	24	250	9
2771 12 21	12	G1/2	31,5	21,8	22	12	58,5	24	250	9

2775



raccord tournant, équerre mâle BSP conique

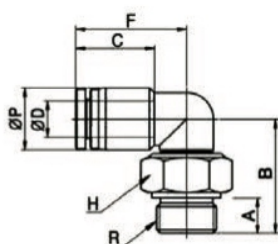


CODE	ØD	R	F	ØP	C	A	B	HxØ	RPM	Orif. Ø mm
2775 04 10	4	R1/8	20,2	10,4	16	8	22	12x13	500	4
2775 06 10	6	R1/8	22,9	12,4	17	8	24,2	14x15	500	4
2775 06 13	6	R1/4	22,9	12,4	17	11	26,2	14x15	500	4
2775 08 10	8	R1/8	25,9	14,4	18,5	8	30,6	17x18	400	6
2775 08 13	8	R1/4	25,9	14,4	18,5	11	30,6	17x18	400	6
2775 08 17	8	R3/8	25,9	14,4	18,5	12	30,6	17x18	400	6
2775 10 17	10	R3/8	29,8	17,6	21	12	35,3	22x24	300	7,5
2775 10 21	10	R1/2	29,8	17,6	21	15	36,3	22x24	300	7,5
2775 12 17	12	R3/8	32,7	21	22,5	12	40,5	24x26	250	9
2775 12 21	12	R1/2	32,7	21	22,5	15	40,5	24x26	250	9

2776



raccord tournant, équerre mâle BSP cylindrique



CODE	ØD	R	F	ØP	C	A	B	HxØ	RPM	Orif. Ø mm
2776 04 05	4	M5	20,2	10,4	16	3,5	20,7	12x13	500	2
2776 04 10	4	G1/8	20,2	10,4	16	6	22	14	500	3
2776 06 05	6	M5	22,9	12,4	17	3,5	24,2	14x15	500	2
2776 06 10	6	G1/8	22,9	12,4	17	6	26,2	14	500	4
2776 06 13	6	G1/4	22,9	12,4	17	8	26,2	17	500	4
2776 08 10	8	G1/8	25,9	14,4	18,5	6	30,6	17	400	6
2776 08 13	8	G1/4	25,9	14,4	18,5	8	32,6	17	400	6
2776 08 17	8	G3/8	25,9	14,4	18,5	10	34,6	21	400	6
2776 10 17	10	G3/8	29,8	17,6	21	10	33,3	22	300	7,5
2776 10 21	10	G1/2	29,8	17,6	21	12	34,8	24	300	7,5
2776 12 17	12	G3/8	32,7	21	22,5	10	40,5	24	250	9
2776 12 21	12	G1/2	32,7	21	22,5	12	37,5	24	250	9

Raccords tournants à grande vitesse de rotation, pour air/vidé

Matériaux et composants

- corps du raccord en laiton nickelé
- joints en caoutchouc anti-huile NBR 75 shore A
- raccord monté sur roulement
- filetage mâle BSP conique tefloné

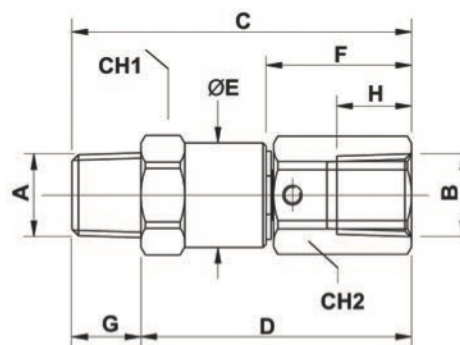


Champ d'application :

- pression d'exercice :
- version pour le vide :
- température de travail :

air comprimé lubrifié, vide

- 0 ÷ 10 BAR
- 750 mm Hg
- 0°C / + 60°C



CODE	A	B	C	D	E	F	G	H	CH1	CH2	Tour/min	NI/min
GRHL012	1/8	1/8	47	39	16,5	19	8	8	17	14	1200	1080
GRHL025	1/4	1/4	54	43	16,5	23	11	11	17	17	1200	1080
GRHL038	3/8	3/8	62	50	23,5	26,5	12	12	24	22	900	3350
GRHL050	1/2	1/2	67	52	23,5	28	15	15	24	24	900	3350